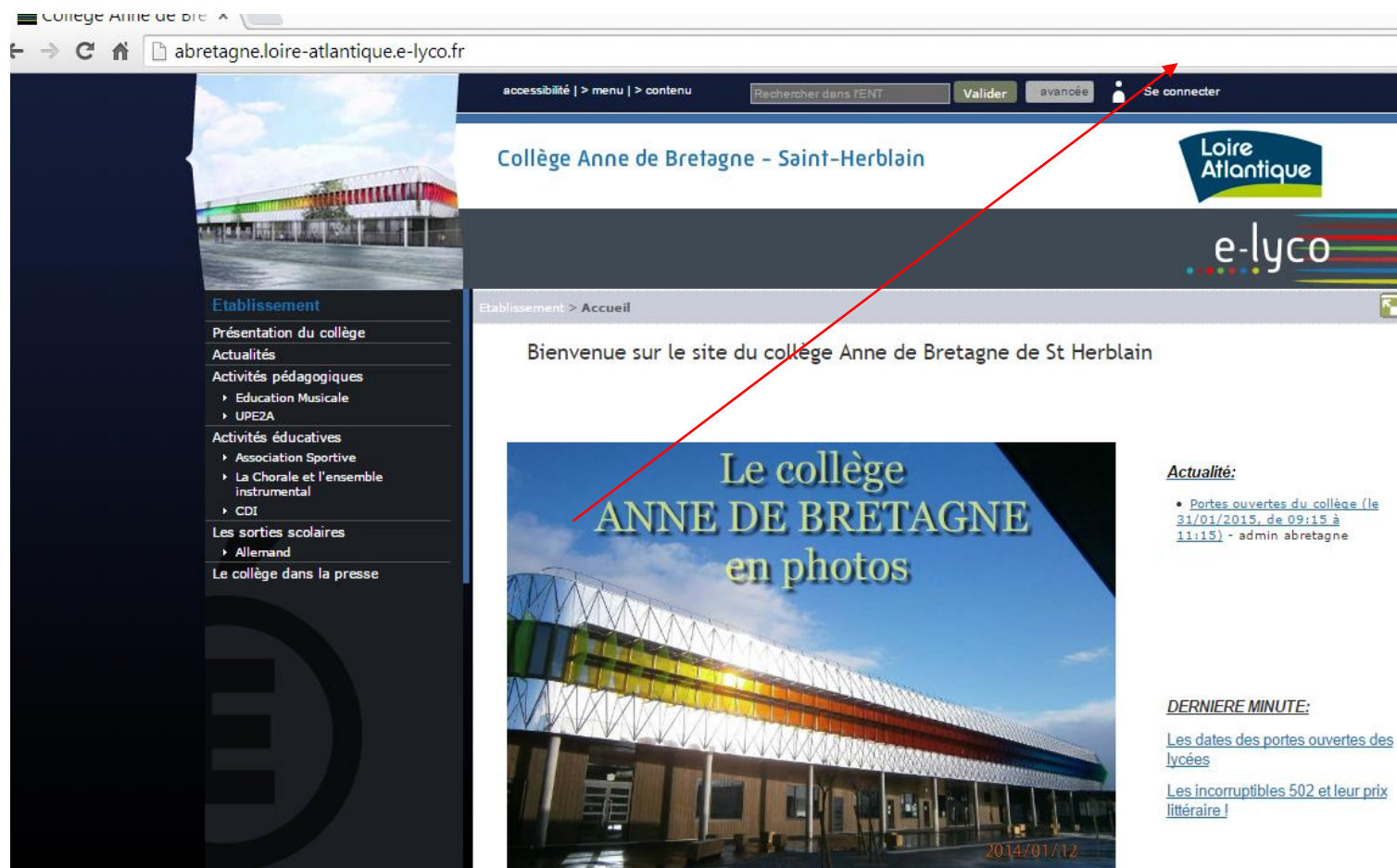


Connexion à l'ENT du collège

Pour vous connecter sur l'ENT, aller sur : <http://abretagne.loire-atlantique.e-lyco.fr/>



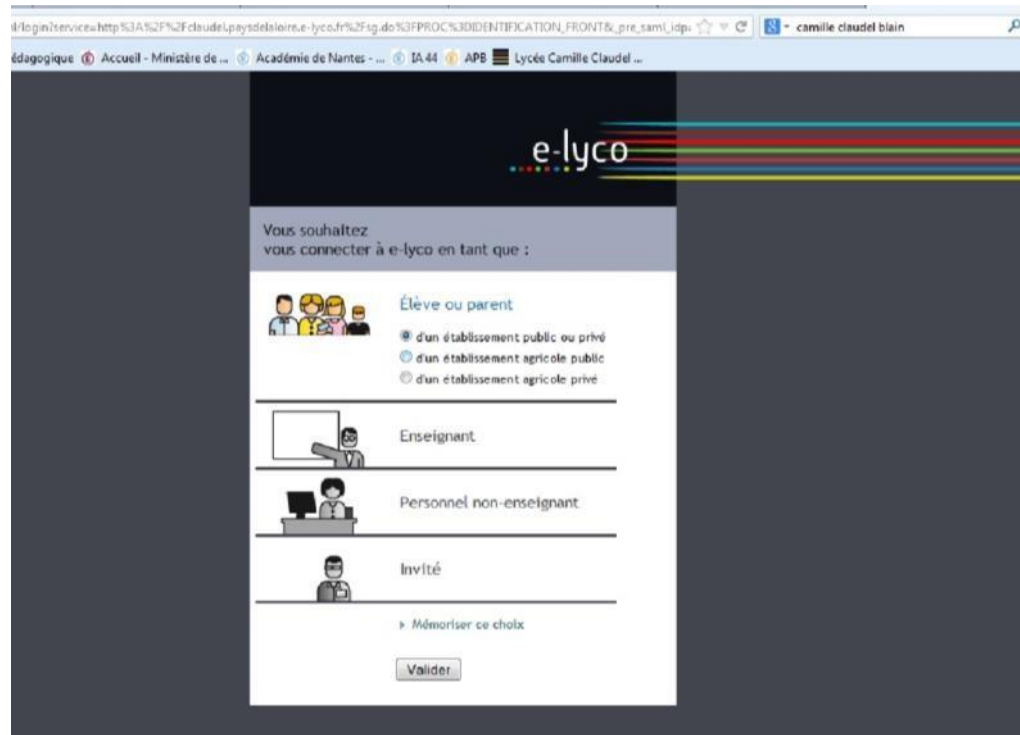
The screenshot shows a web browser window displaying the website for Collège Anne de Bretagne - Saint-Herblain. The browser's address bar shows the URL <http://abretagne.loire-atlantique.e-lyco.fr/>. The website has a dark blue header with a search bar and a "Se connecter" button. A red arrow points to this button. Below the header, the page title "Collège Anne de Bretagne - Saint-Herblain" is displayed. The main content area features a large photo of the school building with the text "Le collège ANNE DE BRETAGNE en photos" overlaid. To the right of the photo is a news section titled "Actualité:" with a link to "Portes ouvertes du collège (le 31/01/2015, de 09:15 à 11:15) - admin abretagne". Below this is a section titled "DERNIERE MINUTE:" with two links: "Les dates des portes ouvertes des lycées" and "Les incorruptibles 502 et leur prix littéraire!". The left sidebar contains a menu with categories like "Etablissement", "Actualités", "Activités pédagogiques", "Activités éducatives", "Les sorties scolaires", and "Le collège dans la presse".

Cliquer sur « se connecter » en haut à droite.

Choisir « élève ou parents d'un établissement public ou privé ».

Vous pouvez mémoriser ce choix pour ne plus avoir à le faire.

Valider.



The screenshot shows a web browser window with the URL `http://login2service/http%3A%2F%2Fclaudel.paysdelaloire.e-lyco.fr%2Fsg.do%3FPROC%3DIDENTIFICATION_FRONT&pre_saml_idp...` and the user name `camille claudel blain`. The page title is `éducatif - Accueil - Ministère de ... Académie de Nantes - ... IA 44 APB Lycée Camille Claudel ...`. The main content area features the `e-lyco` logo and a message: `Vous souhaitez vous connecter à e-lyco en tant que :`. Below this, there are four main options, each with an icon and a sub-selection menu:

- Élève ou parent** (icon of a family):
 - d'un établissement public ou privé
 - d'un établissement agricole public
 - d'un établissement agricole privé
- Enseignant** (icon of a teacher at a whiteboard)
- Personnel non-enseignant** (icon of a person at a computer)
- Invité** (icon of a person with a checkmark)

At the bottom of the selection area, there is a link `> Mémoriser ce choix` and a `Valider` button.

Dans la partie [« Accédez à votre compte »](#).

scolarité services

L'établissement scolaire de votre (vos) enfant(s) vous propose des services en ligne pour que vous puissiez suivre sa (leur) scolarité dans un espace personnel et sécurisé.

Identifiant ou mot de passe incorrect

Accédez à votre compte

votre identifiant [identifiant oublié ?](#)

votre mot de passe [mot de passe oublié ?](#)

valider

Première visite

Vous êtes un Parent
Vous avez reçu un ou plusieurs Code Activation Responsable par courrier ou par e-mail (1 par enfant).
> [créez votre compte](#)

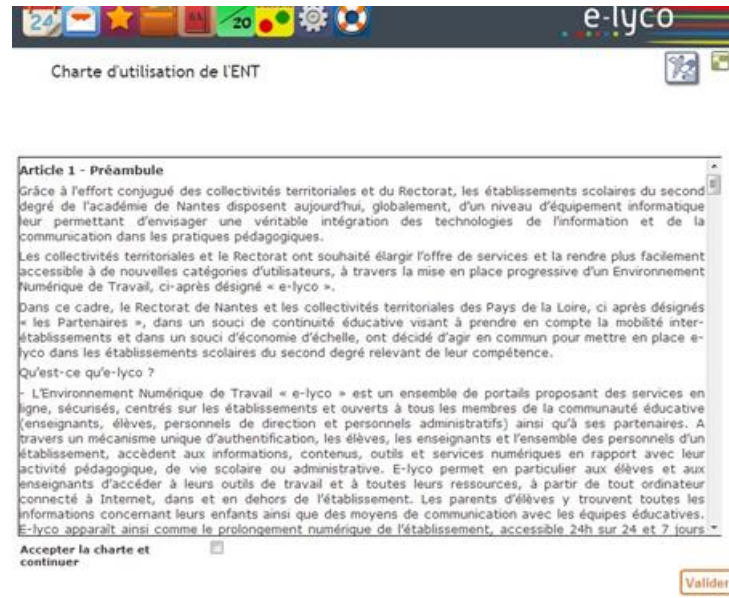
Vous êtes un Élève
Vous avez reçu un Code Activation Elève par courrier.
> [créez votre compte](#)

Saisir son identifiant et son mot de passe.

Valider.

CONNEXION à l'ENT du collège

La charte e-lyco s'affiche à la première connexion.



Lire la charte.

Cocher « accepter la charte et continuer ». Valider.

Vous êtes alors connecté.