

Aller sur le site des télé-services : <https://teleservices.ac-nantes.fr/ts>

scolarité services

L'établissement scolaire de votre (vos) enfant(s) vous propose des services en ligne pour que vous puissiez suivre sa (leur) scolarité dans un espace personnel et sécurisé.

Identifiant ou mot de passe incorrect

Accédez à votre compte

vous identifier

vous mot de passe

valider

identifiant oublié ?

mot de passe oublié ?

Première visite

Vous êtes un Parent

Vous avez reçu un ou plusieurs Code Activation Responsable par courrier ou par e-mail (1 par enfant).

> [créer votre compte](#)

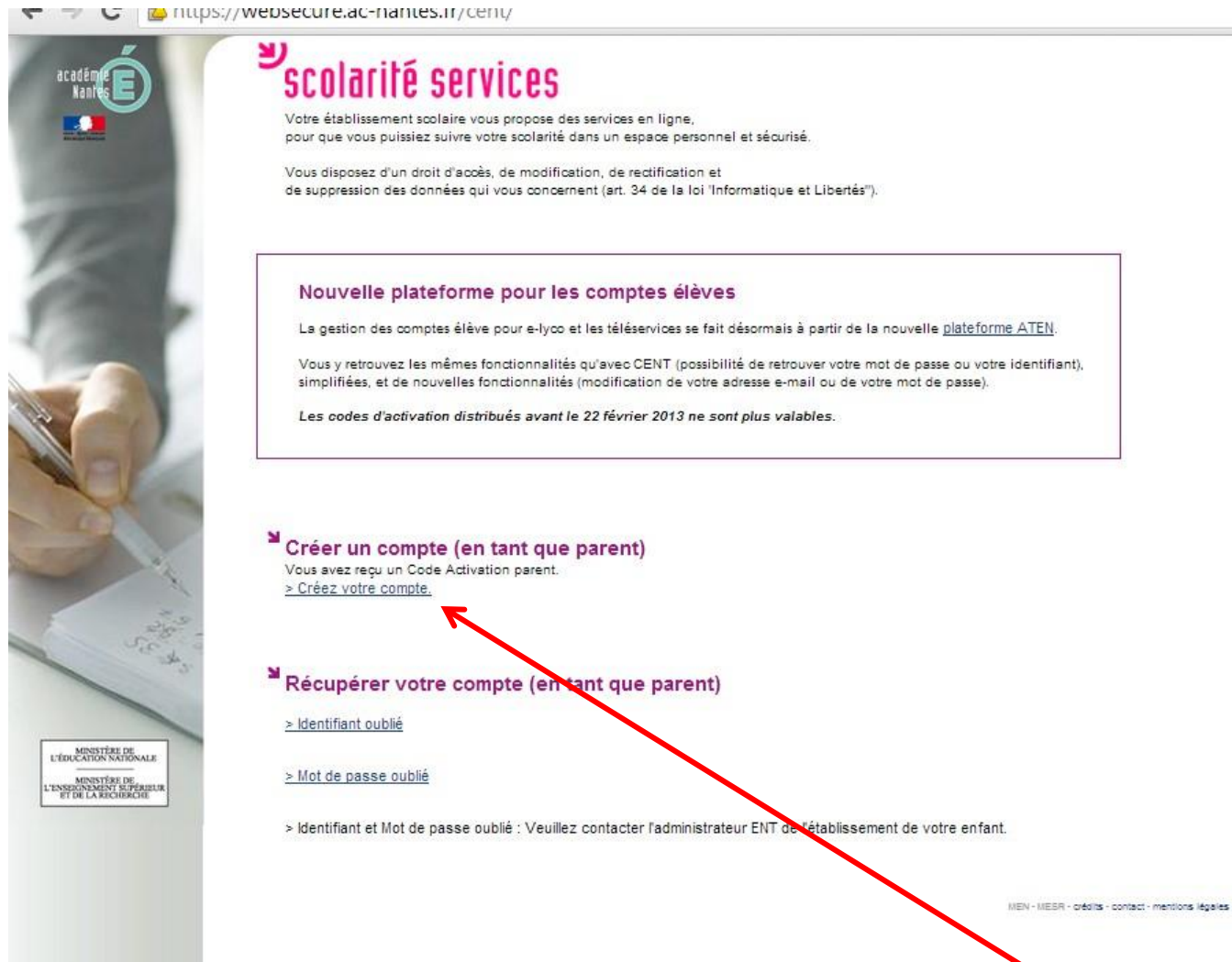
Vous êtes un Élève

Vous avez reçu un Code Activation Elève par courrier.

> [créer votre compte](#)

Cliquer sur « **créer votre compte** » sous la rubrique « Vous êtes un Parent ».

CONNEXION à l'ENT du collège



académie Nantes

scolarité services

Votre établissement scolaire vous propose des services en ligne, pour que vous puissiez suivre votre scolarité dans un espace personnel et sécurisé.

Vous disposez d'un droit d'accès, de modification, de rectification et de suppression des données qui vous concernent (art. 34 de la loi "Informatique et Libertés").

Nouvelle plateforme pour les comptes élèves

La gestion des comptes élève pour e-lyco et les téléservices se fait désormais à partir de la nouvelle [plateforme ATEN](#).

Vous y retrouvez les mêmes fonctionnalités qu'avec CENT (possibilité de retrouver votre mot de passe ou votre identifiant), simplifiées, et de nouvelles fonctionnalités (modification de votre adresse e-mail ou de votre mot de passe).

Les codes d'activation distribués avant le 22 février 2013 ne sont plus valables.

➤ **Créer un compte (en tant que parent)**
Vous avez reçu un Code Activation parent.
> [Créez votre compte.](#)

➤ **Récupérer votre compte (en tant que parent)**

> [Identifiant oublié](#)

> [Mot de passe oublié](#)

> Identifiant et Mot de passe oublié : Veuillez contacter l'administrateur ENT de l'établissement de votre enfant.

MEIN - MEER - crédits - contact - mentions légales

Cliquer sur « créer votre compte » sous la rubrique « Créer un compte (en tant que parent) ».

académie Nantes

scolarité services

Créez votre compte

Votre identifiant et votre mot de passe personnel

Choisissez l'identifiant et le mot de passe qui vous permettront par la suite de vous authentifier et d'accéder à ces services.

votre identifiant *

votre mot de passe * (8 caractères minimum, chiffres ET lettres obligatoires)

... confirmation du mot de passe *

votre adresse e-mail *

Activation de votre compte

Indiquez le code qui vous a été transmis par l'établissement de votre enfant.

Code d'Activation *

* Champs obligatoires

[valider](#) [annuler](#)

Remplir les champs « votre identifiant » « votre mot de passe » en choisissant vous-même l'identifiant et le mot de passe.

(Attention : 8 caractères minimum, chiffres ET lettres obligatoires).

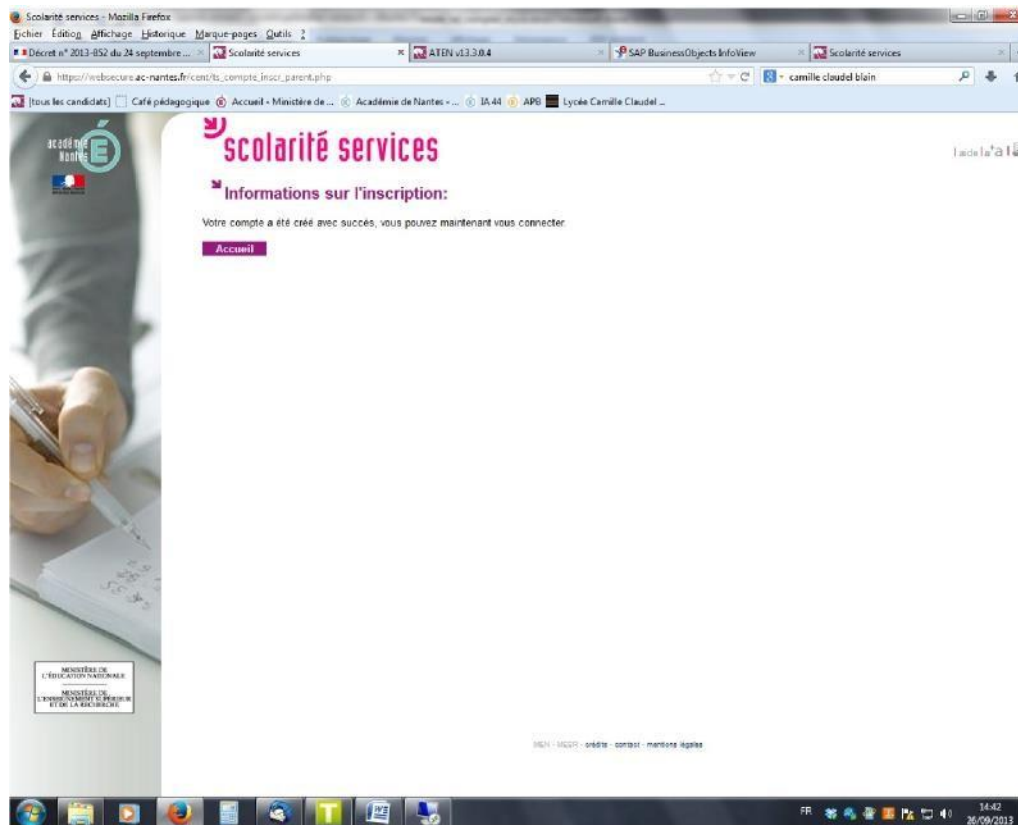
Confirmer le mot de passe, rentrer une adresse mail valide et le code d'activation que le collège vous a communiqué.

Valider.

CONNEXION à l'ENT du collège

Vérifier, avant confirmation, vos informations.

Confirmer.



Quitter.

CONNEXION à l'ENT du collège

Connexion à l'ENT du collège

Pour vous connecter sur l'ENT, aller sur : <http://abretagne.loire-atlantique.e-lyco.fr/>

Collège Anne de Bretagne - Saint-Herblain

Loire Atlantique

e-lyco

accessibilité | > menu | > contenu

Rechercher dans l'ENT

Valider

avancées

Se connecter

Etablissement > Accueil

Bienvenue sur le site du collège Anne de Bretagne de St Herblain

Le collège ANNE DE BRETAGNE en photos

2014/01/12

Actualité:

- [Portes ouvertes du collège \(le 31/01/2015, de 09:15 à 11:15\)](#) - admin abretagne

DERNIERE MINUTE:

- [Les dates des portes ouvertes des lycées](#)
- [Les incorruptibles 502 et leur prix littéraire!](#)

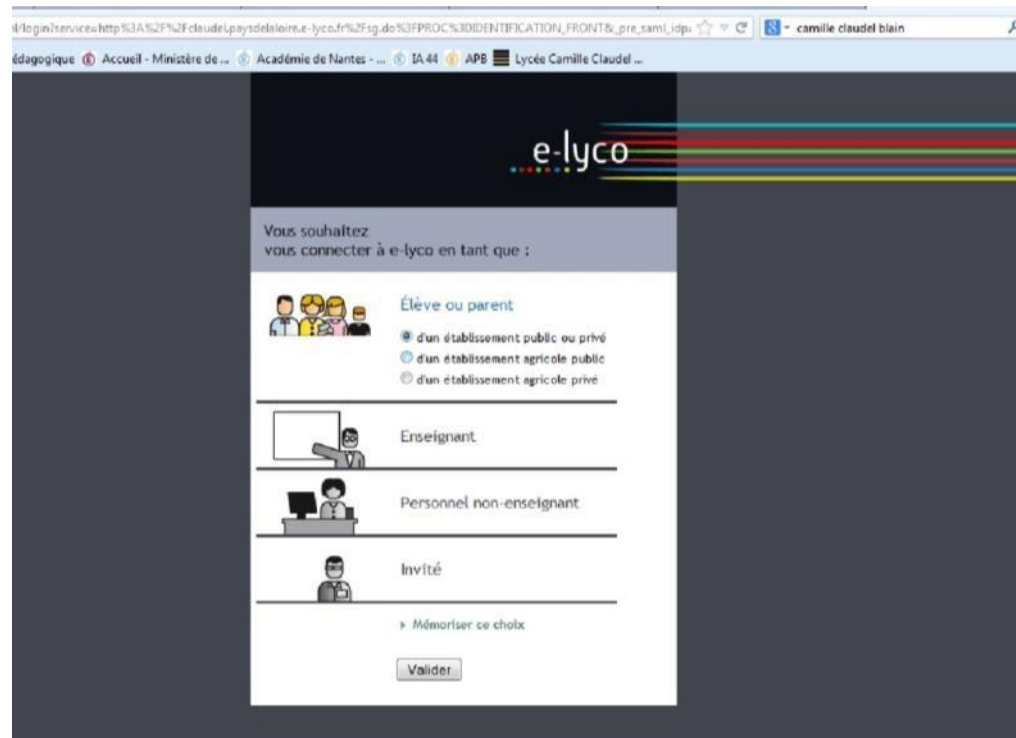
Cliquer sur « **se connecter** » en haut à droite.

CONNEXION à l'ENT du collège

Choisir « élève ou parents d'un établissement public ou privé ».

Vous pouvez mémoriser ce choix pour ne plus avoir à le faire.

Valider.



The screenshot shows a web browser window with the URL `http://login.service.education.fr/lyco/proc/30IDENTIFICATION_FRONT&pre_saml_idp...`. The page header includes "Accueil - Ministère de l'Éducation Nationale", "Académie de Nantes", "IA 44", "APB", and "Lycée Camille Claudel". The main content area features the "e-lyco" logo and the text "Vous souhaitez vous connecter à e-lyco en tant que :". Below this, there are four selection options, each with an icon and a radio button:

- Élève ou parent** (with an icon of three people):
 - d'un établissement public ou privé
 - d'un établissement agricole public
 - d'un établissement agricole privé
- Enseignant** (with an icon of a teacher at a whiteboard)
- Personnel non-enseignant** (with an icon of a person at a computer)
- Invité** (with an icon of a person)

At the bottom of the selection area, there is a link "» Mémoriser ce choix" and a "Valider" button.

Dans la partie « Accédez à votre compte ».

CONNEXION à l'ENT du collège

scolarité services

L'établissement scolaire de votre (vos) enfant(s) vous propose des services en ligne pour que vous puissiez suivre sa (leur) scolarité dans un espace personnel et sécurisé.

Identifiant ou mot de passe incorrect

Accédez à votre compte

votre identifiant [identifiant oublié ?](#)

votre mot de passe [mot de passe oublié ?](#)

valider

Première visite

Vous êtes un Parent
Vous avez reçu un ou plusieurs Code Activation Responsable par courrier ou par e-mail (1 par enfant).
> [créer votre compte](#)

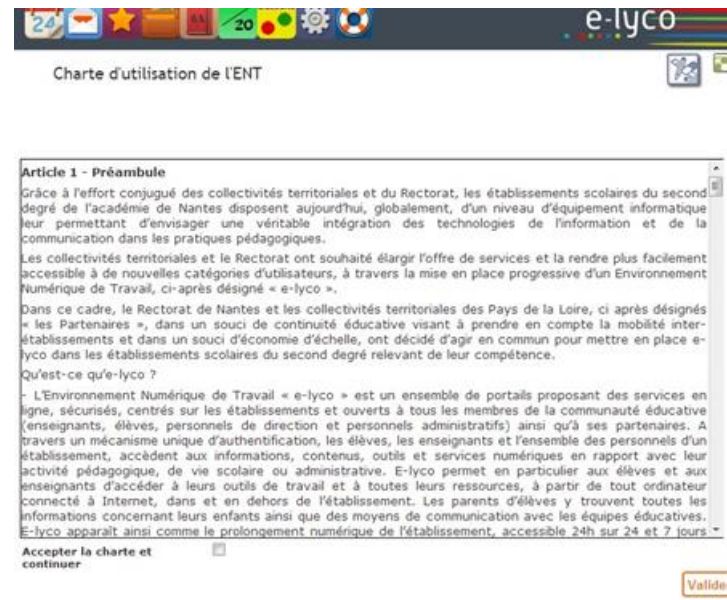
Vous êtes un Élève
Vous avez reçu un Code Activation Elève par courrier.
> [créer votre compte](#)

Saisir son identifiant et son mot de passe.

Valider.

La charte e-lyco s'affiche à la première connexion.

CONNEXION à l'ENT du collège



Lire la charte.

Cocher « accepter la charte et continuer ». Valider.

Vous êtes alors connecté.